



# 先生同士で教材を共有

## 機能の使い方

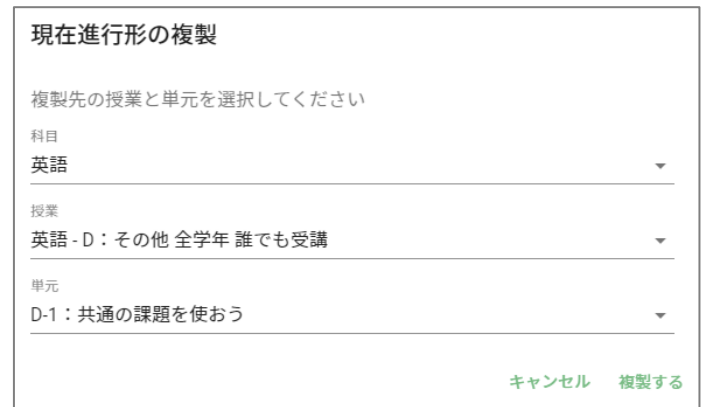
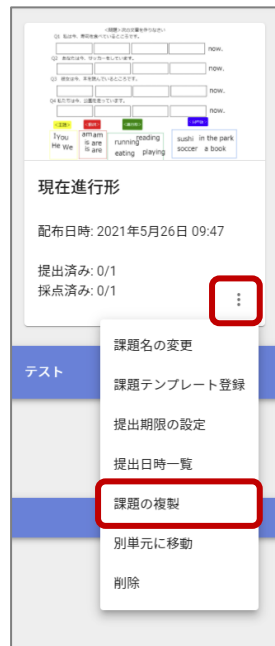
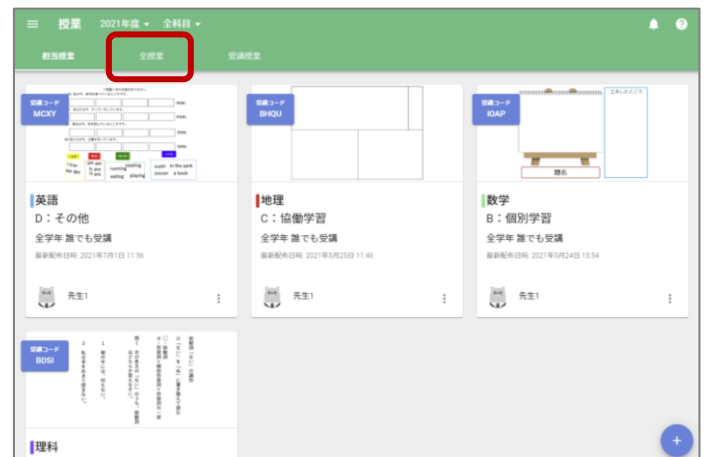
「全授業」から、学校内の先生の授業を閲覧することができます。また、「課題の複製」をすることで、お互いに教材を共有して授業で活用することもできます。中学校など一つの学年を複数の教員で分担して授業を受け持っている時に、担当教員が違う場合も簡単に教材を共有することができます。

【使用する機能】全授業 課題の複製

## ●全授業

授業枠の上部にある「全授業」から、校内の先生の全員の授業を閲覧することができます。

複数の教員が分担して授業を受け持っている場合、「全授業」からその先生の課題を、自分の授業枠に複製します。そうすることで、簡単に教材を共有することができます。



## 「全授業」の4つの活用パターン

### —授業内で「全授業」を活用する—

① T.Tとして他の先生の授業に参加をし、丸つけなどを行う

### —授業外で「全授業」を活用する—

② 作成した課題を先生同士で閲覧し合う

③ 閲覧した課題にコメントなどをする

④ 共通の授業枠（課題）を複数人で\*共同編集して作成する

※課題を共有する場合は、校内で共有に関するお互いの許諾を取るようになしてください

\*共同編集は、GIGAスクール版ではご使用いただけません

