


# 小学校・図工テンプレート集

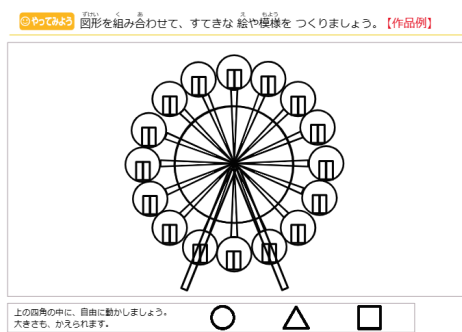
スクールタクトの公式課題テンプレートから、小学校図工で使えるテンプレートをご紹介します。  
課題テンプレートを検索して、そのまま配布したり、授業に合わせて修正したりすることができます。  
なお、以下で紹介する画像は1ページ目のみで、テンプレートによっては2ページ目以降もあります。

## 絵に表す



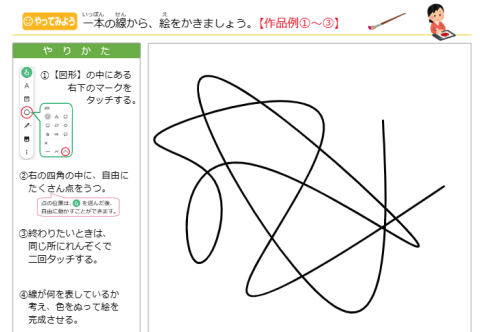
色を重ねて絵をかこう

## 絵に表す



図形ツールで絵をかこう

## 絵に表す



1本の曲線で絵をかこう

## 絵に表す



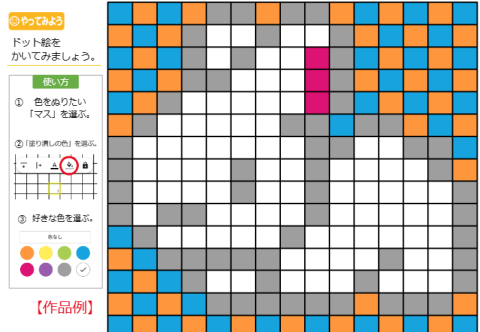
何に見える？

## 絵に表す



気持ちに合わせて色をぬろう

## 絵に表す



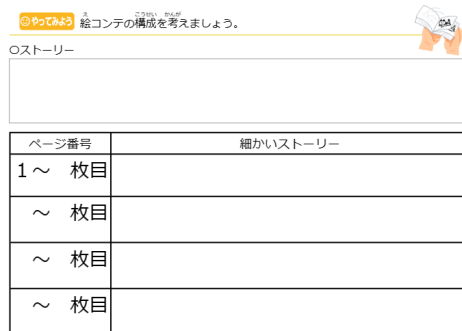
タブレットで絵をかこう

## 工作に表す



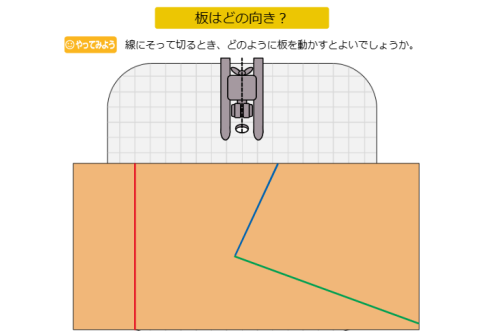
すてきな色・形

## 工作に表す



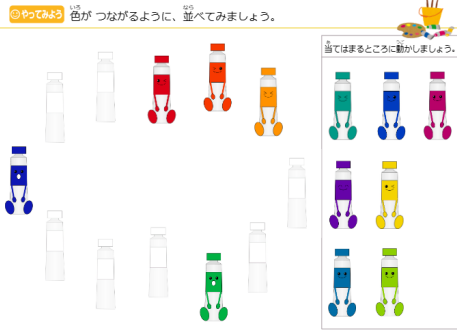
絵コンテをつくろう

## 道具の使い方



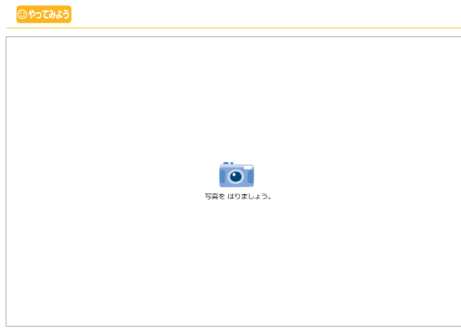
電動糸のこぎり

## 図画工作（汎用）



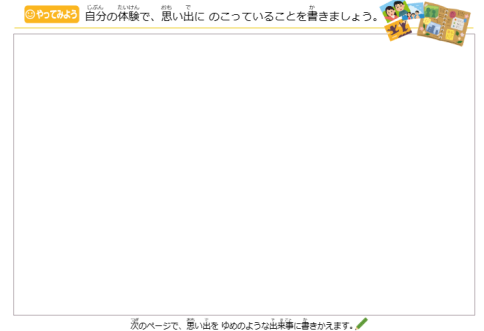
色をぐるっとつなげよう

## 図画工作（汎用）




写真にとろう

## 図画工作（汎用）



わたしのドリームワールド

## 絵に表す



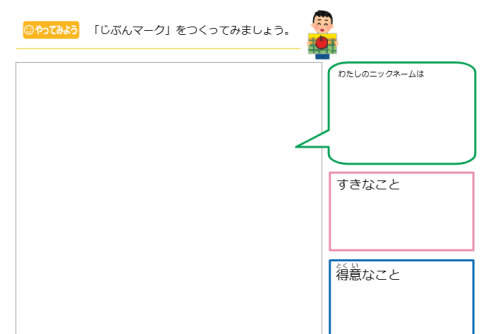
ちょうこく刀

## 絵に表す



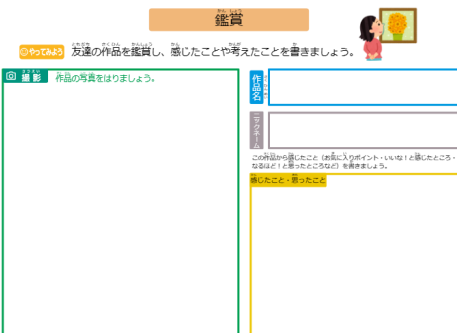
版画のアイデアをかこう

## 絵に表す



じぶんマーク

## 鑑賞をする




鑑賞

## 鑑賞をする



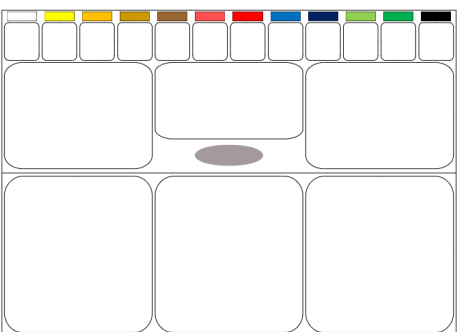
季節の好きな色・形

## 鑑賞をする



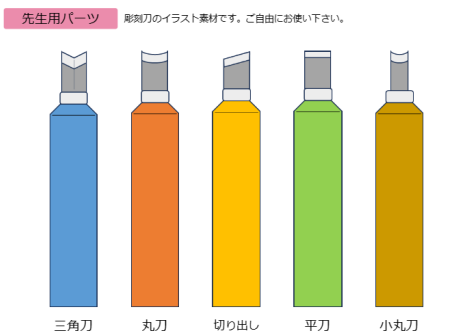
身近な「でこぼこ」

## 道具の使い方



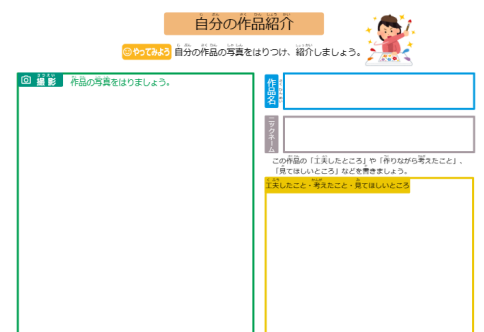
絵の具パレット イラスト素材

## 道具の使い方



彫刻刀 イラスト素材

## 図画工作（汎用）



作品紹介

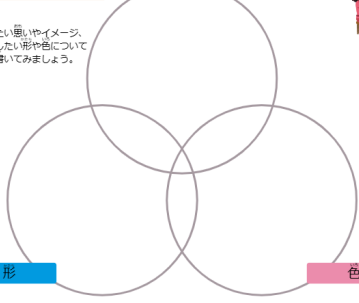
## 図画工作（汎用）

アイデアスケッチをしよう！

イメージや思い

ポイント

作品にこめたい思いやイメージ、そして工夫したい形や色についてアイデアを書いてみましょう。



アイデアスケッチ集

## 図画工作（汎用）

作品のイメージをかき、必要な道具や材料をまとめましょう。

作品計画